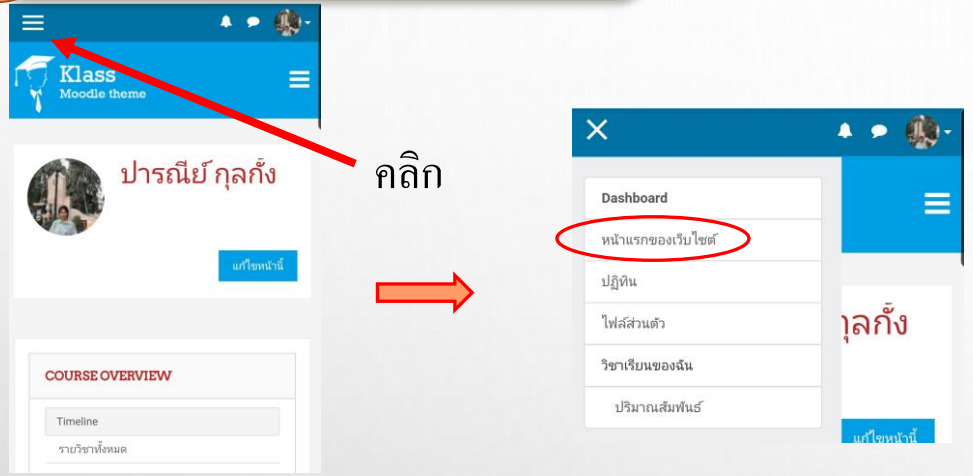


กิจกรรมการเรียนการสอน ครั้งที่ 1 วันที่ 1 – 8 มิถุนายน 2563

1

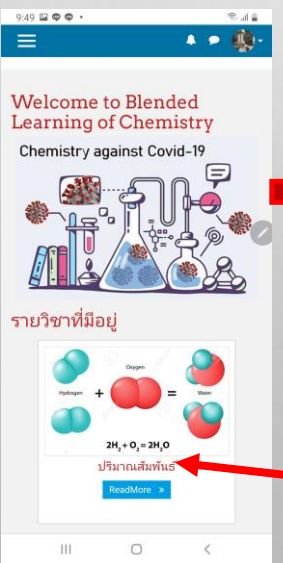
นักเรียน log in ระบบในเว็บไซต์
<http://www.pdp-bl.com/>



คลิก

หน่วย ปริมาณสัมพันธ์ เรื่อง ปฏิกริยาเคมี

1. ให้นักเรียนเข้าไปตอบกระทู้วิเคราะห์สถานการณ์
 2. นักเรียนตอบคำถามในชุดกิจกรรมโดยปรีนไบงานออกมาเขียนจดลงในสมุด หรือวิธีการอื่น ๆ ที่สามารถเขียนด้วยลายมือนักเรียน **ห้ามพิมพ์**
 3. ถ่ายภาพผลการทำใบกิจกรรมของนักเรียนทุกหน้าแล้วส่งไฟล์แนบมาในส่งใบกิจกรรม ชุดที่ 1 (วิธีการส่งครูจะแสดงไว้ในหน้าต่อไป)
- กิจกรรมที่ 1 – 3 นักเรียนทำให้เสร็จสิ้นภายในวันที่ 8 มิถุนายน 2563**
4. ทำแบบฝึกหัด และแบบทดสอบหลังเรียน (ซึ่งครูจะแจ้งเวลาให้ทราบในภายหลัง)

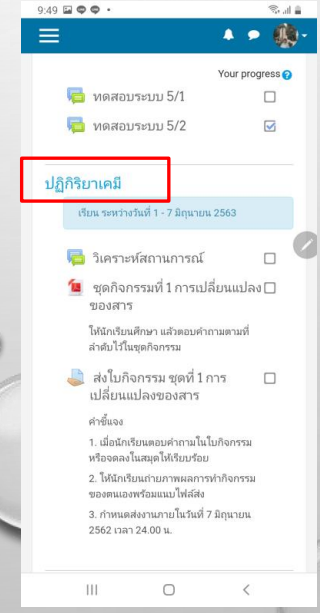


ในหน้านี้เมื่อเลื่อนลงไปด้านล่างจะพบหัวข้อข่าวและประกาศ ปฏิทิน ซึ่งนักเรียนสามารถเข้าไปอ่านรายละเอียดการมอบหมายงานได้ พร้อมทั้งคลิกดูกิจกรรมที่กำหนดไว้ในแต่ละวันได้โดยคลิกที่วันที่ เว็บไซต์จะขึ้นรายละเอียดกิจกรรมในวันนั้น ๆ

คลิก หน่วยการเรียนรู้ ปริมาณสัมพันธ์ เพื่อเข้าสู่แต่ละหัวข้อ



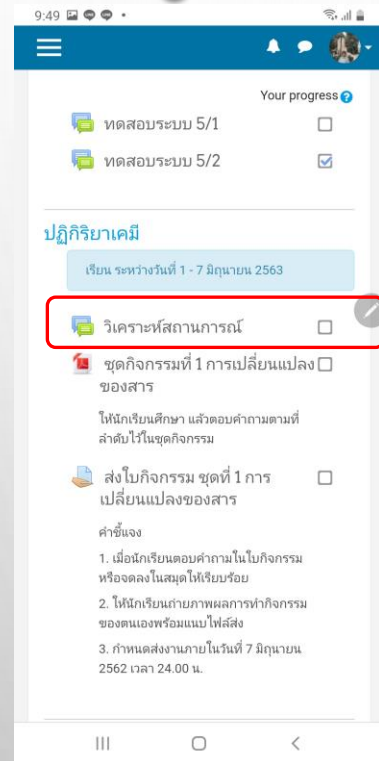
คลิก



คลิก

ในเรื่องแรกที่เริ่มเรียน คือ ปฏิกริยาเคมี มีกิจกรรมที่ต้องทำดังแสดงในหน้าจอให้นักเรียนทำกิจกรรมตามลำดับ

ขั้นตอนการตอบกระทู้วิเคราะห์สถานการณ์



1

คลิก



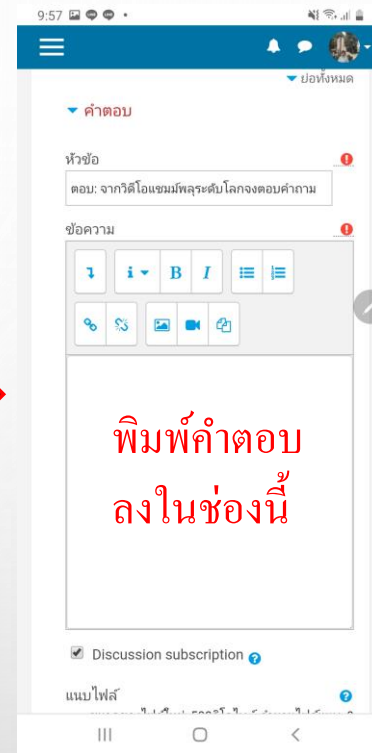
2

คลิก



3

คลิก

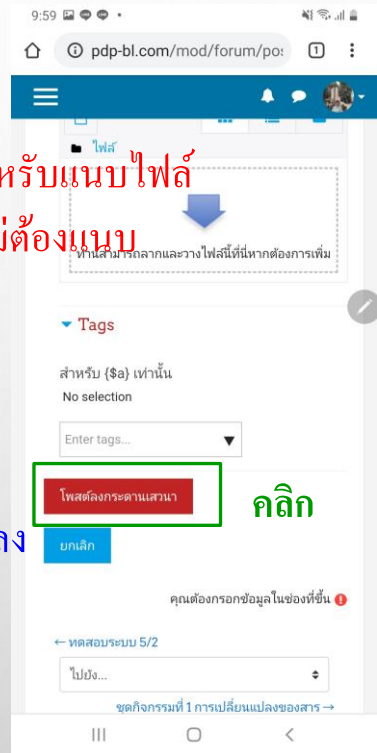


4

ช่องนี้สำหรับแนบไฟล์
ถ้าไม่มีไม่ต้องแนบ



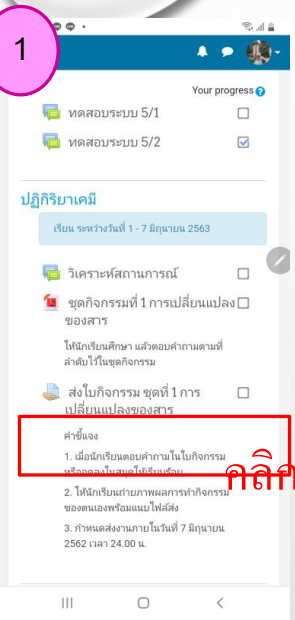
หน้าเดียวกัน
เลื่อนหน้าจอลง
ด้านล่าง



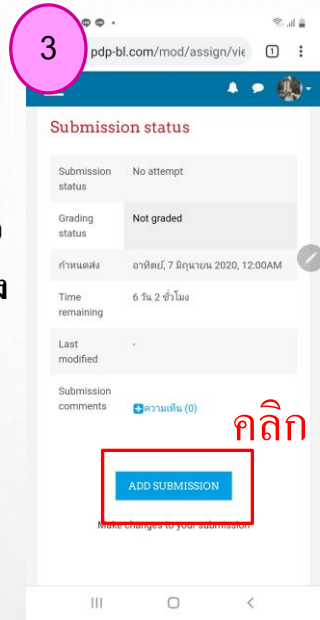
5

คลิก

ขั้นตอนการส่งงานที่ได้รับมอบหมาย



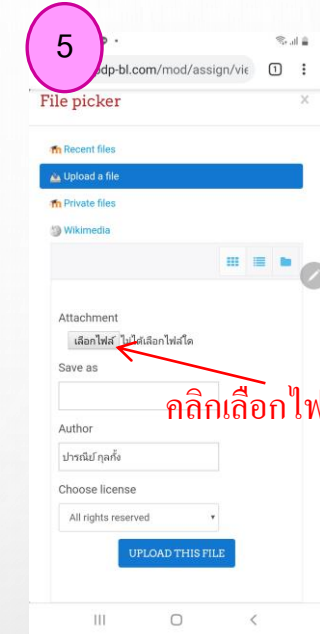
เลื่อนหน้าจอ
ลงมาด้านล่าง



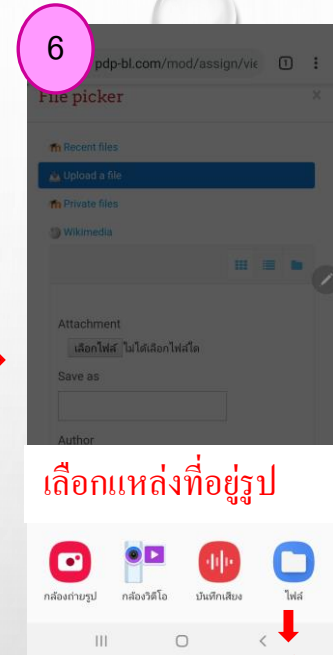
คลิก



คลิกแนบไฟล์



คลิกเลือกไฟล์



เลือกแหล่งที่อยู่รูป

ไฟล์รูป
ในเครื่อง

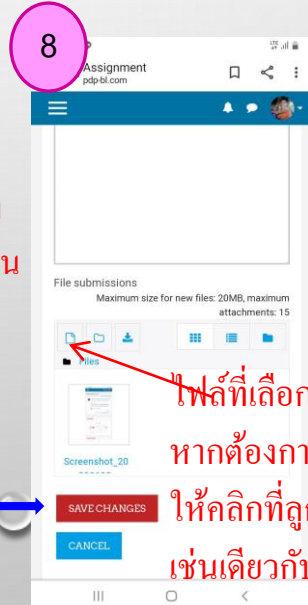


หากข้อมูลเรียบร้อยแล้ว
กดยืนยันส่ง (SUBMIT
ASSIGNMENT)

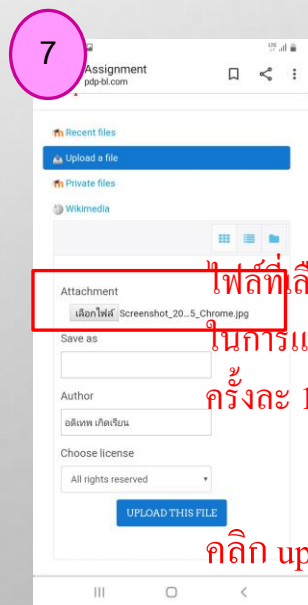


ข้อมูลเอกสารที่นักเรียนแนบ
จะปรากฏตรวจสอบความถูกต้อง
หากต้องการแก้ไขให้กด แก้ไขงาน
(EDIT SUBMISSION)

เมื่อแนบไฟล์ครบ
เรียบร้อยแล้วกด save



ไฟล์ที่เลือกจะปรากฏ
หากต้องการแนบเพิ่ม
ให้คลิกที่ลูกศร ทำ
เช่นเดียวกับขั้นที่ 6-7



ไฟล์ที่เลือกจะปรากฏชื่อ
ในการแนบไฟล์จะแนบได้
ครั้งละ 1 ไฟล์หรือ 1 รูป

คลิก upload